



DIRECTION DE LA STATISTIQUE AGRICOLE

FEMME ET AGRICULTURE AU BENIN

Avril 2023.

Pourquoi femme et agriculture ?

La Déclaration de Politique de Développement Rural (DPDR), 2000 du Bénin préconise une intégration transversale des aspects genre et développement dans toutes les actions de développement agricole et rural. L'analyse de genre est un outil qui permet de mieux comprendre les rôles et les responsabilités des hommes et des femmes. Elle repose sur le principe que les rôles dévolus par la société aux hommes et aux femmes sont d'une importance déterminante. En termes pratiques, l'analyse de genre suppose que des efforts spéciaux sont faits pour identifier et faire participer toutes les personnes, qu'il s'agisse d'hommes ou de femmes. En effet, il est essentiel de ne pas envisager les hommes ou les femmes comme des groupes homogènes, mais d'analyser les spécificités de chaque groupe de population.

Le présent se basant sur les données du Recensement National de l'Agriculture (RNA) nous permet de mieux connaître le rôle de la femme dans l'agriculture béninoise.

Quels sont les principaux indicateurs issus cette analyse ?

N°	Indicateurs	Unités	Valeurs
1	Proportion des femmes chefs de ménages agricoles	%	15,7
2	Proportion des femmes actives agricoles	%	46,9
3	Proportion des femmes employées contractuelles sur les exploitations agricoles	%	27,9

N°	Indicateurs	Unités	Valeurs
4	Temps moyen de travail passé par les femmes sur les exploitations agricoles	Mois	6,7
5	Proportion des femmes chefs des ménages pratiquant l'élevage	%	12,0
6	Proportion de femmes chefs d'exploitation utilisant les engrais minéraux	%	12,6
7	Proportion de femmes chefs d'exploitation utilisant les engrais organiques	%	14,1
8	Proportion de productrices ayant un titre propriété	%	10,4
9	Indice de participation économique des femmes	Unité	0,22
10	Revenu moyen annuel des exploitations agricoles dirigées par les femmes	Francs CFA	216 910,0
11	Indice moyen de résilience au niveau des ménages dirigés par les femmes	Echelle 100	51,0

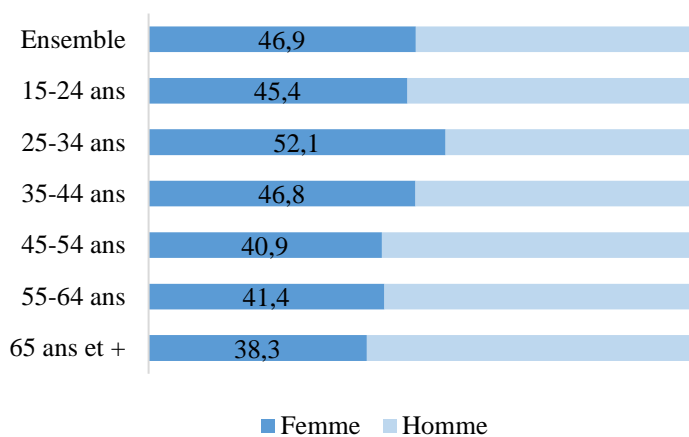
Source : Recensement Nationale de l'Agriculture 2019-2021, Bureau Central du Recensement, Bénin

I. AU BENIN, MOINS D'UNE EXPLOITATION SUR CINQ SONT DIRIGÉES PAR LES FEMMES

La répartition des chefs de ménages agricoles selon le sexe indique que les chefs de ménage agricole de sexe féminin représentent 15,7% de l'ensemble des chefs de ménage agricole. Ceci met en relief la prépondérance des chefs de ménage agricole de sexe masculin.

Bien qu'elles soient peu à être chef de ménage agricoles, elles sont nombreuses à être engagées dans l'agriculture. En effet, 30,5% des producteurs du pays sont des femmes. De même, 46,9% des actifs agricoles sont de sexe féminin. En outre, la considération des tranches d'âge permet de mettre en exergue que les femmes sont majoritaires parmi les actifs agricoles ayant entre 25 et 34 ans.

Graphique 1 : Répartition (en %) des actifs agricoles par tranche d'âge selon le sexe



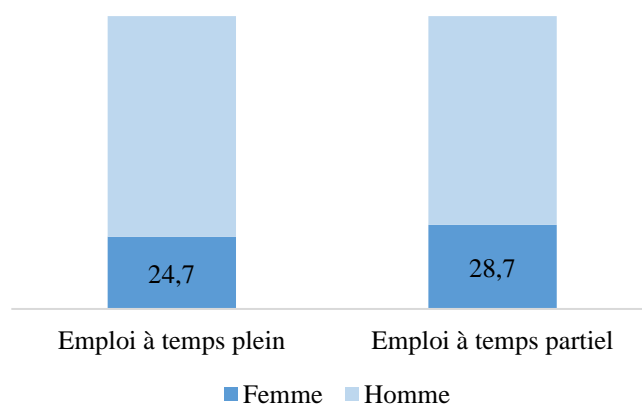
Source : Recensement Nationale de l'Agriculture 2019-2021, Bureau Central du Recensement, Bénin

II. LES FEMMES SONT MOINS EMPLOYEES QUE LES HOMMES POUR LES ACTIVITES AGRICOLES

La répartition des emplois sur les exploitations agricoles selon le sexe, montre que 27,9% des employés sur les exploitations agricoles sont des femmes tandis que 72,1% sont des hommes. En comparaison avec la répartition de la population agricole par tranche d'âge, selon laquelle la population féminine agricole représentait 47,9% de la population agricole, ceci suggérerait qu'une proportion relativement faible de femmes faisant partie de la population agricole seraient des employés.

Les employés à temps partiel sont majoritaires ; ils représentent 80,6% des emplois. Les employés féminins à temps plein représentent 24,7% (respectivement 28,7%) de l'ensemble des employés à temps plein (respectivement à temps partiel). Ces résultats sont illustrés par le **Erreur ! Source du renvoi introuvable.** ci-après.

Graphique 2 : Répartition (en %) des employés agricoles par type d'emploi selon le sexe



Source : Recensement Nationale de l'Agriculture 2019-2021, Bureau Central du Recensement, Bénin

L'analyse du temps moyen de travail révèle que les hommes et les femmes passent pratiquement le même nombre de mois de travail à temps partiel dans les exploitations agricoles : il s'agit en moyenne de 2,2 mois pour les hommes et 2,1 mois pour les femmes. Toutefois, en ce qui concerne les emplois à temps plein, il y a une différence de plus d'un mois de travail entre les hommes et les femmes : les hommes enregistrent le plus grand nombre moyen de mois de travail (7,8 mois), par opposition aux femmes qui travaillent en moyenne 6,7 mois. Les employés agricoles sont majoritairement des hommes, le temps moyen de travail de ceux-ci reste supérieur à celui des femmes.

FEMME ET AGRICULTURE AU BENIN

Tableau 1 : Temps moyen de travail des employés agricoles à temps plein et partiel par sexe

Temps moyen de travail des employés agricoles	A temps plein	A temps partiel
Femmes	6,7	2,1
Hommes	7,8	2,2

Source : Recensement Nationale de l'Agriculture 2019-2021, Bureau Central du Recensement, Bénin

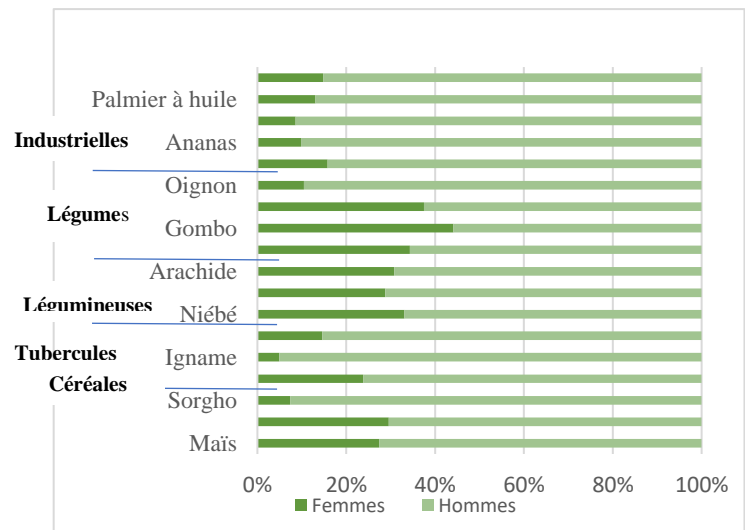
III. LES FEMMES SONT PLUS PRESENTES DANS LA CULTURE DES LEGUMES ET DES LEGUMINEUSES

En considérant l'ensemble des cultures, c'est pour les légumes principaux et légumineuses à graine qu'il est enregistré de plus importantes proportions de femmes. Pour ces catégories, les producteurs de sexe féminin représentent en environ 30% de l'ensemble des producteurs. Ceci permet de mettre en exergue l'implication relativement accrue des femmes dans ces cultures.

Dans la catégorie des céréales, parmi les producteurs de maïs et riz, près de 30% (plus précisément 27,4% pour le maïs et 29,6% pour le riz) sont des femmes. En revanche, la quasi-totalité des producteurs de sorgho sont des hommes, puisque moins de 10% (précisément 7,4%) sont des femmes.

La culture qui regroupe la plus petite proportion de femmes est l'igname. En effet, les producteurs d'ignames sont essentiellement des hommes. Ils représentent 95,1% des producteurs. Les femmes sont également sous représentées dans les cultures dites industrielles, telles que la palmier à huile et l'ananas, filières réputées à plus forte valeur ajoutée.

Graphique 3 : Pratiques (%) des cultures par genre



Source : Recensement Nationale de l'Agriculture 2019-2021, Bureau Central du Recensement, Bénin



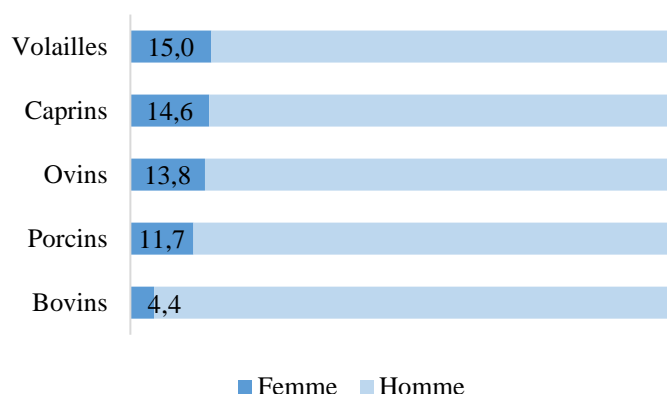
Photo femme dans une exploitation de légumes

IV. ON TROUVE TRES PEU D'ELEVEURS DE BOVINS DANS LES MENAGES DIRIGES PAR LES FEMMES

Différents types d'élevage sont pratiqués par les ménages ayant une production animale. Il s'agit principalement de l'élevage de bovins, porcins, ovins, caprins et volailles. Les chefs des ménages pratiquant ces élevages sont environ composés de 12% de femmes et 90% d'hommes. L'élevage de bovins est une activité exclusivement présente dans les ménages dirigés par des hommes. Seulement 4,4% des ménages y afférents sont dirigés par des femmes.

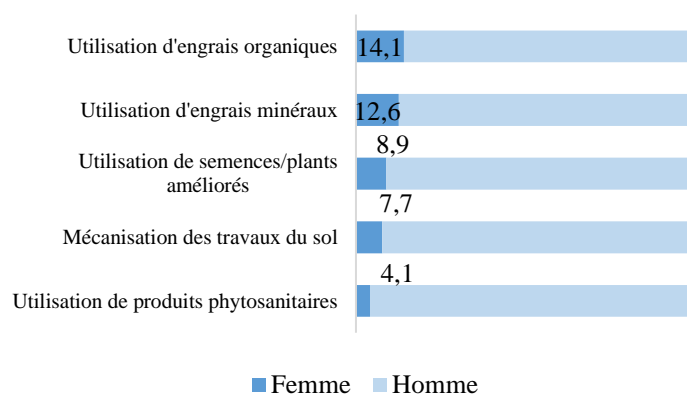
FEMME ET AGRICULTURE AU BENIN

Graphique 4 : Répartition (en %) des exploitations agricoles par type d'élevage pratiqué selon le sexe du chef de ménage



Source : Recensement Nationale de l'Agriculture 2019-2021, Bureau Central du Recensement, Bénin

Graphique 5: Répartition (en %) des exploitations agricoles par type de pratique selon le sexe du chef de ménage



Source : Recensement Nationale de l'Agriculture 2019-2021, Bureau Central du Recensement, Bénin

V. FAIBLE UTILISATION DE LA MECANISATION AGRICOLE PAR LES FEMMES

Les chefs d'exploitation pratiquant la production végétale utilisent différentes méthodes, allant de l'utilisation d'engrais, semences ou produits phytosanitaires, à la mécanisation des travaux du sol. Les pratiques agricoles dans lesquelles les femmes sont les plus représentées sont relatives à l'utilisation d'engrais. En fait, parmi les exploitants utilisant les engrais minéraux (respectivement organiques) pour la production végétale, 12,6% (respectivement 14,1%) sont des femmes. Cependant, pour les pratiques liées à l'utilisation de semence, l'utilisation de produits phytosanitaires et la pratique de la mécanisation des travaux du sol, les chefs d'exploitations de sexe féminin sont moins représentées (à hauteur de moins de 10%).

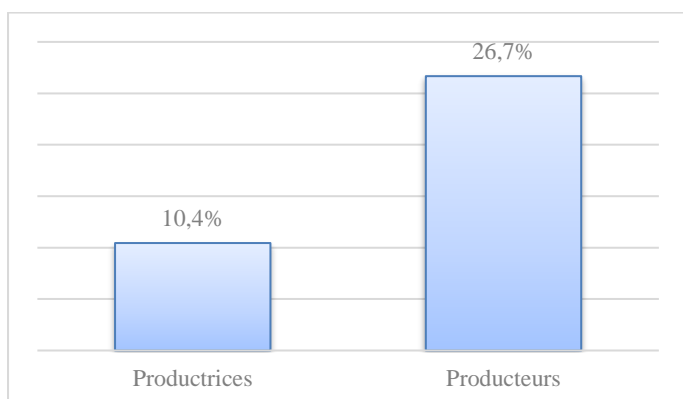
VI. UNE PRODUCTRICE SUR DIX AU BENIN DISPOSE D'UN TITRE DE PROPRIETE

Le nombre estimé de producteurs disposant d'un titre de propriété est de 316 956, tous sexes confondus. La répartition par genre montre que l'effectif des hommes représente près de six fois celui des femmes. Le ratio total des producteurs disposant d'un titre de propriété par rapport au nombre de producteurs est de 21,7%. Les productrices ayant un titre de propriété représentent 3,2% de l'ensemble des producteurs et 14,6% des producteurs ayant un titre de propriété. Les productrices ayant un titre propriété représentent

10,4% de l'ensemble des productrices. Par rapport aux producteurs, ce taux est de 26,7%.

FEMME ET AGRICULTURE AU BENIN

Graphique 6 : Part des producteurs ayant un titre foncier selon le sexe

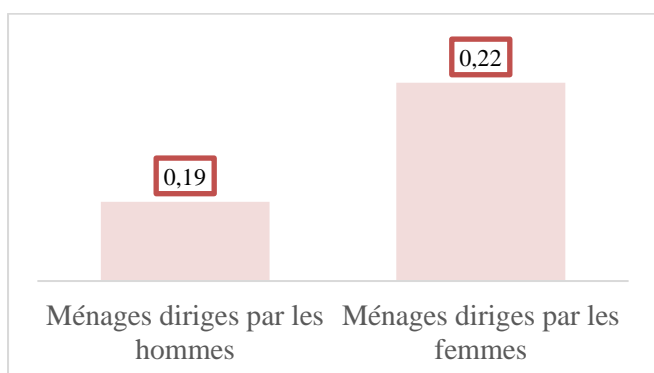


Source : Recensement Nationale de l'Agriculture 2019-2021, Bureau Central du Recensement, Bénin

VII. LES FEMMES DIVERSIFIENT PLUS LEURS SOURCES DE REVENUS QUE LES HOMMES

L'indice de participation économique renseigne sur les secteurs d'activités économiques dans lesquels les membres du ménage tirent leur revenu. Les ménages dirigés par les femmes ont un indice plus élevé que ceux dirigés par les hommes (0,22 contre 0,19). Ceci signifie que les ménages agricoles diversifient un peu plus leurs sources de revenus malgré le niveau très faible de diversification des sources de revenus de l'ensemble qui est de 0,20 (loin du maximum 1).

Graphique 7 : Indice moyen participation économique



Source : Recensement Nationale de l'Agriculture 2019-2021, Bureau Central du Recensement, Bénin

Les exploitations dirigées par les hommes ont un revenu moyen annuel de 496 326 FCFA contre 216 910 FCFA pour les exploitations dirigées par les femmes. Les grandes exploitations dirigées par les femmes ont un revenu moyen annuel légèrement supérieur à celui des hommes.

Tableau 2 : Revenus moyens des exploitants selon le sexe et le type d'exploitation

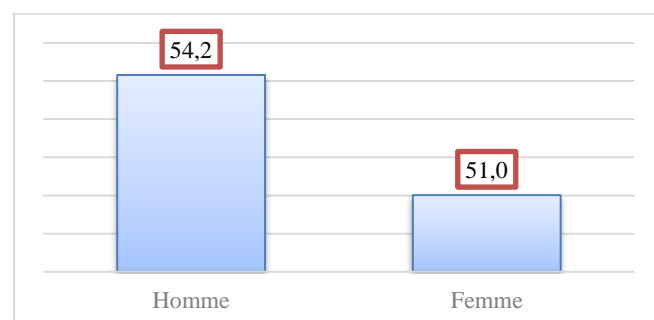
Sexe du chef d'exploitation	Type d'exploitation	Revenu moyen
Masculin	Grand exploitant	1 287 238 33
	Petit exploitant	223 843 29
	Total	496 326 47
Féminin	Grand exploitant	1 302 950 00
	Petit exploitant	145 212 50
	Total	216 909 95

Source : Recensement Nationale de l'Agriculture 2019-2021, Bureau Central du Recensement, Bénin

VIII. LES MENAGES AGRICOLES DIRIGES PAR LES FEMMES SONT MOINS RESILIENTS

L'indice moyen de résilience au niveau des ménages du Bénin est de 53,8. Les ménages dirigés par les hommes (54,2) sont plus résilients que ceux dirigés par les femmes (51,0). Cette tendance est la même dans tous les départements du Bénin.

Graphique 8 : Indice moyen de la résilience par sexe



Source : Recensement Nationale de l'Agriculture 2019-2021, Bureau Central du Recensement, Bénin

Comment citer ce document ?

Direction de la Statistique Agricole (DSA), MAEP-Bénin, 2023, « Femme et agriculture au Bénin », Cotonou, Bénin.
<https://dsa.agriculture.gouv.bj/section/Documentations/Publication>

Auteurs

ANTONIO Prince, Direction de la Statistique Agricole

KPOTI Hubert, Direction de la Statistique Agricole

BIO NIGAN Anissa, Direction de la Statistique Agricole

Relecture et finalisation

ABALLO Codjo Serge, Direction de la Statistique Agricole

Coordination

BIAOU Alexandre, Directeur de la Statistique Agricole

Cette note thématique a été préparée avec l'appui de la Stratégie mondiale pour l'amélioration des statistiques agricoles et rurales (GSARS II) de la FAO.

Plus d'informations, consultez les rapports du module sur le site de la Direction de la Statistique Agricole :
dsa.agriculture.gouv.bj